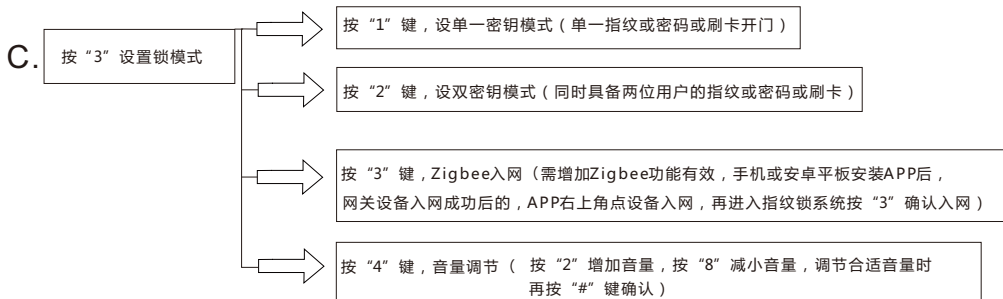
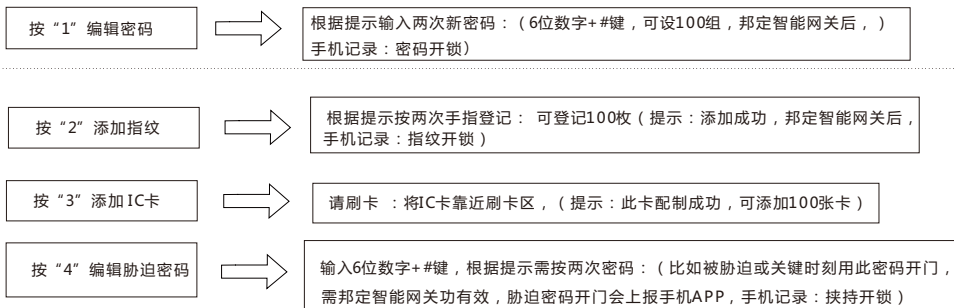


智能门锁使用说明书


Smart door lock operating instructions



2 添加新用户（按“2”键）



3 删除用户（按“3”键）



4 查看记录（按“4”键）



四、使用操作说明

- 1). 来访者打开滑盖按门铃呼叫住户，即“#”键，同时发出叮咚声。
- 2). 指纹开锁：打开滑盖或触摸数字键，灯亮有效，在指纹窗口处按录入过的手指，提示门已打开。
- 3). 密码或胁迫密码开锁：输入6位密码+#键，也可输入虚拟密码在6位密码前后加入+#键。
例如：设密码是“136998”可在数字前后输入不同数，输入*****136998*****+#键。
- 4). 刷卡开锁：打开滑盖或触摸数字键，把卡片靠近感应区，提示门已打开，按下把手打开。
- 5). 手机APP远程开锁：打开APP点指纹锁图标开锁；输入网关验证密码 和 6位密码确认开锁；
手机远程登陆还可手机查看开锁记录。

感谢您对斯玛特超低功耗智能锁的选择及支持！

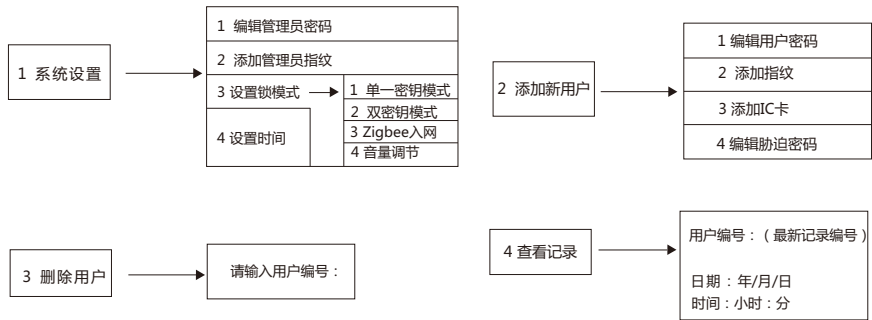
深圳市斯玛特安防设备有限公司是一家主要从事智慧社会+智能家居产品研发，生产，销售的高科技公司。公司设备先进，技术力量雄厚，产品规格齐全。主要产品有Wifi高档门铃，别墅型彩色可视对讲套装，小区楼宇可视对讲系统，智慧社区云可视对讲系统，智能家居，智能门锁系列产品等。

斯玛特秉承“专业、创业、诚信、务实”的经营理念，以“科技与人文相融合”不断发展智慧社区技术，致力于打造“安全、舒适、高效、便捷”的智慧生活环境，服务中国每一个家庭。

一、产品结构



二、功能菜单



三、功能介绍 (APP开锁需另购买网关有效)

本产品超低功耗,具有指纹、磁卡、密码、远程APP,钥匙等开锁方式、远程查看开锁记录,报警、叮咚门铃等功能,设置前需登陆管理员密码或指纹,按“0”键和“#”号键进入管理设置各项功能。

注意：初次使用请设置时间，出厂为测试模式，请及时更改管理员密码，出厂管理员密码默认为“0123456789”，忘记密码时按“RST”键恢复出厂管理员密码。

1 系统设置 (按“1”键)

